



Delinquency Graphs by Vintage (*Gráficos de Morosidad por Cosechas*)

El Salvador - Personal Loans
(*El Salvador - Préstamos Personales*)

Cutoff Date: October-2022

Section 1 (English Reports/Reportes en Inglés)

Delinquency Graphs by Vintage

Section 2 (Reportes en Español/Spanish Reports)

Gráficos de Morosidad por Cosechas

Section 1..



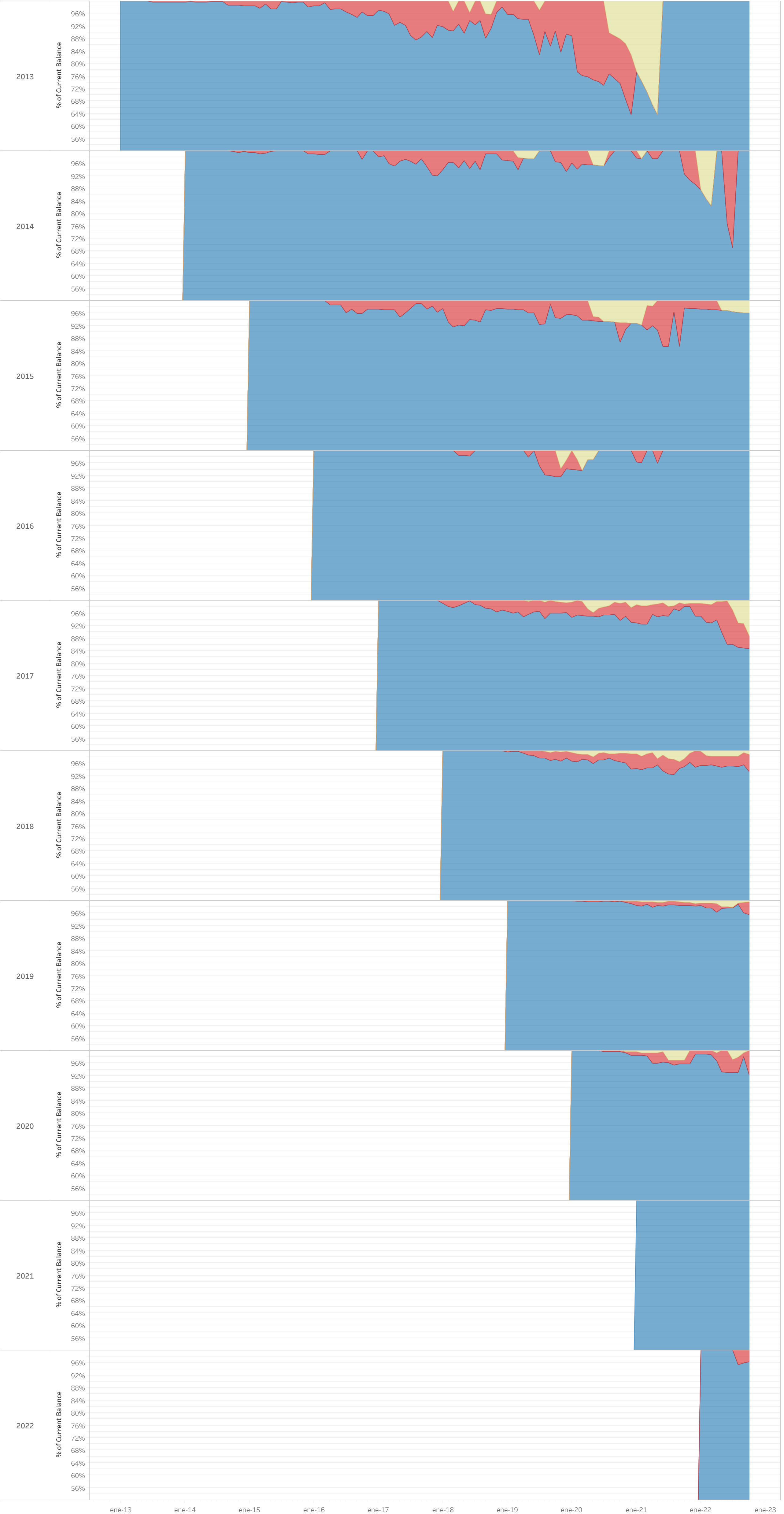
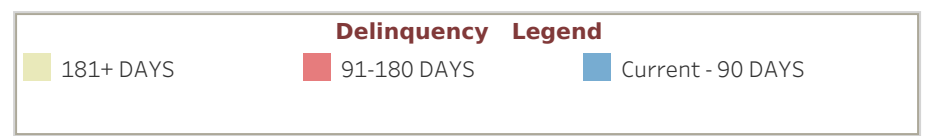
Delinquency Graphs by Vintage El Salvador

Personal Loans - October-2022

An analysis of historical loan payment data was used to compile a migration analysis of delinquency by annual vintage. Delinquencies for each vintage were grouped into the following buckets; Current, 1-30, 31-60, 61-90, 91-120, 121-150, 151-180, and 180+. Results are provided in graphical and tabular form. Vintages with fewer than fifty (50) loans are not presented, however these excluded loans are included in the data and graphs showing all vintages.

The cutoff date is October-2022

Delinquency Graph - El Salvador - Personal Loans (2013,2014,2015 y 7 más) Vintages



Section 2..



Gráficos de Morosidad por Cosechas El Salvador

Préstamos Personales - octubre-2022

Se realizó un análisis de los datos históricos de pago de préstamos para compilar un análisis de migración de la morosidad por antigüedad anual. Las morosidades de cada cosecha se agruparon en los siguientes canastas; Corriente, 1-30, 31-60, 61-90, 91-120, 121-150, 151-180 y 180+. Los resultados se proporcionan en forma gráfica y tabular. Las cosechas con menos de cincuenta (50) préstamos no se muestran en el reporte, sin embargo, aquellos préstamos excluidos, si forman parte de la tabla de datos como en la gráfica de todas las cosechas.

La fecha de corte: octubre-2022

Préstamos Personales - La Hipotecaria El Salvador - Análisis de Migración de Cosechas (Todas)

	2013	2014	2015	2016	2017	2018	2019	2020	2021	2022
Sin valor de medida	5,147,434	5,683,040	5,180,252	4,600,148	5,116,748	7,342,288	10,316,450	10,356,463	8,353,342	6,376,254

Estado de Morosidad (\$ Saldo Actual)

	2013	2014	2015	2016	2017	2018	2019	2020	2021	2022
	octubre	octubre	octubre	octubre	octubre	octubre	octubre	octubre	octubre	octubre
CORRIENTE	4,653,525	5,326,340	4,928,671	4,209,687	4,696,197	6,871,728	9,577,816	9,212,974	7,254,696	5,140,994
1-30 DÍAS	170,795	138,708	115,203	143,869	151,061	202,521	345,120	518,524	483,869	514,621
31-60 DÍAS	141,881	96,196	37,712	20,688	91,866	125,304	80,971	286,384	256,615	251,263
61-90 DÍAS	102,995	24,400	46,301	24,967	63,613	48,240	92,013	138,853	123,409	121,050
91-120 DÍAS	33,610	70,633	18,428	91,785	69,777	37,864	61,639	68,458	52,252	152,132
121-150 DÍAS	8,833	17,186	14,821	7,681	31,172	13,591	77,411	26,594	29,568	80,825
151-180 DÍAS	28,996	7,787	19,116	41,469	13,061	29,257	71,040	55,225	25,291	49,040
181+ DÍAS	0	0	0	0	0	13,373	9,669	49,451	118,656	66,000

Estado de Morosidad (% del Saldo Actual)

	2013	2014	2015	2016	2017	2018	2019	2020	2021	2022
	octubre	octubre	octubre	octubre	octubre	octubre	octubre	octubre	octubre	octubre
CORRIENTE	90.40%	93.76%	95.14%	92.82%	91.78%	93.59%	92.84%	88.96%	86.86%	80.63%
1-30 DÍAS	3.47%	2.46%	2.22%	3.13%	2.93%	2.76%	3.30%	5.01%	5.79%	8.07%
31-60 DÍAS	2.75%	1.69%	0.73%	0.45%	1.80%	1.71%	0.78%	2.77%	3.07%	3.95%
61-90 DÍAS	1.99%	0.43%	0.89%	0.54%	1.24%	0.66%	0.89%	1.34%	1.59%	1.90%
91-120 DÍAS	0.65%	1.24%	0.36%	2.00%	1.36%	0.52%	0.60%	0.66%	0.63%	2.39%
121-150 DÍAS	0.17%	0.30%	0.29%	0.17%	0.61%	0.19%	0.75%	0.26%	0.35%	1.27%
151-180 DÍAS	0.56%	0.14%	0.37%	0.90%	0.26%	0.40%	0.69%	0.53%	0.30%	0.77%
181+ DÍAS	0.00%	0.00%	0.00%	0.00%	0.00%	0.18%	0.09%	0.48%	1.42%	1.04%

CORRIENTE - 90 DÍAS	98.62%	98.32%	98.99%	96.94%	97.77%	98.72%	97.87%	98.07%	97.30%	94.54%
91-180 DÍAS	1.38%	1.68%	1.01%	3.06%	2.23%	1.10%	2.04%	1.45%	1.28%	4.42%
181+ DÍAS	0.00%	0.00%	0.00%	0.00%	0.00%	0.18%	0.09%	0.48%	1.42%	1.04%

Gráfico de Morosidad por Cosechas - El Salvador - Préstamos Personales (Todas las Cosechas)

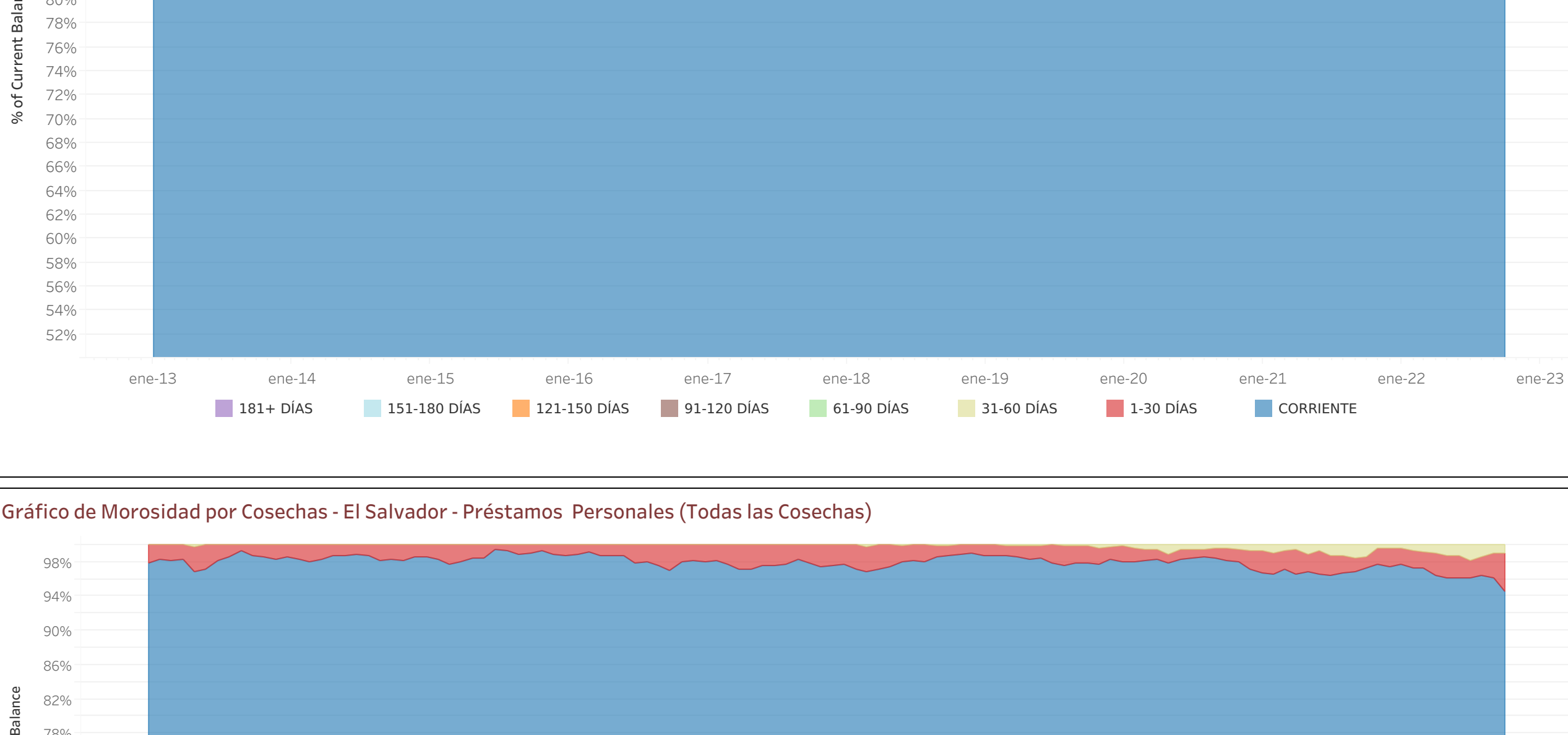
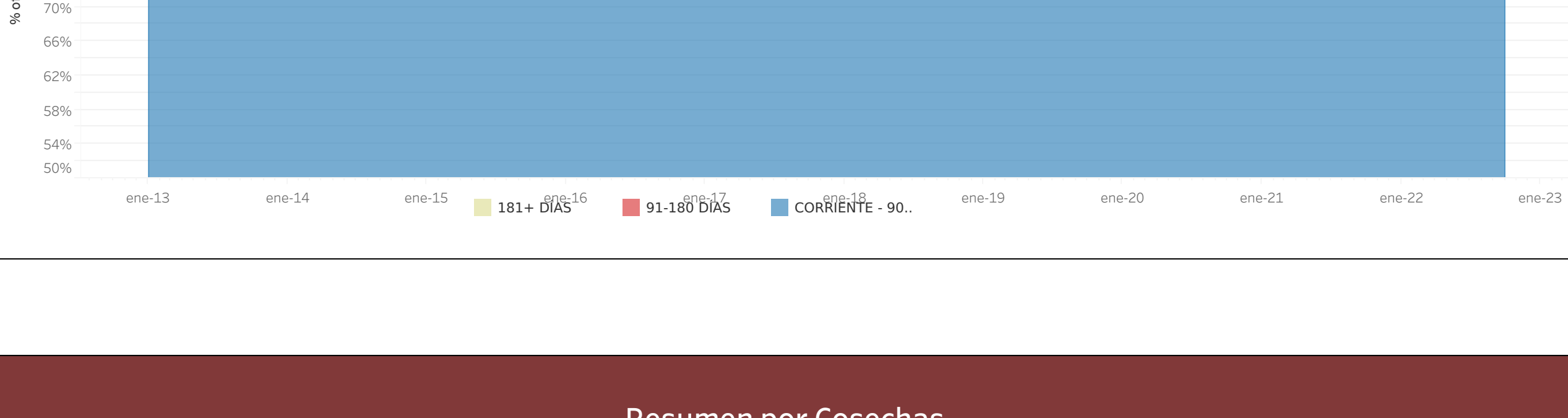


Gráfico de Morosidad por Cosechas - El Salvador - Préstamos Personales (Todas las Cosechas)



Resumen por Cosechas

	2013	2014	2015	2016	2017	2018	2019	2020	2021	2022
	octubre	octubre	octubre	octubre	octubre	octubre	octubre	octubre	octubre	octubre
2013	1,788,863	1,495,587	1,036,120	686,619	488,436	263,695	112,786	36,285	1,315	464
2014		2,273,473	1,816,395	1,191,953	735,717	462,990	271,641	147,370	42,551	1,339
2015			1,265,003		810,948	532,869	314,928	242,376	152,158	89,899
2016				1,059,243	1,000,988	739,818	567,890	420,343	284,134	165,878
2017					1,838,688	1,571,002	1,047,215	742,293	509,710	320,826
2018						3,647,449	3,336,692	2,654,048	2,028,034	1,491,921
2019							4,607,153	4,746,648	3,612,693	2,636,889
2020								1,337,087	1,136,472	880,074
2021									564,350	516,596
2022										253,388

Estado de Morosidad (\$ Saldo Actual) - Préstamos Personales - El Salvador

	2013	2014	2015	2016	2017	2018	2019	2020	2021	2022
	octubre	octubre	octubre	octubre	octubre	octubre	octubre	octubre	octubre	octubre
CORRIENTE	1,747,923	1,428,270	966,586	570,602	357,695	180,175	86,038	20,161	1,254	464
1-30 DÍAS	26,383	22,292	48,565	65,691	53,752	20,694	0	5,064	61	0
31-60 DÍAS	0	24,103	0	34,410	0	26,312	4,880	0	0	0
61-90 DÍAS	8,615	0	17,780	11,388	29,405	13,042	11,125	1,443	0	0
91-120 DÍAS	0	20,921	3,189	10,261	42,919	0	0	5,214	0	0
121-150 DÍAS	0	0	0	0	0	4,160	8,773	0	0	0
151-180 DÍAS	6,092	0	0	14,316	4,666	7,999	1,969	0	0	0
181+ DÍAS	0	0	0	0	0	11,513	0	4,414	0	0
CORRIENTE	0	2,251,997	1,775,575	1,119,173	632,507	412,371	237,277	116,385	34,041	811
1-30 DÍAS	0	3,679	22,868	34,538	11,558	11,424	26,200	5,754	3,472	0
31-60 DÍAS	0	0	17,952	0	22,922	34,649	8,354	18,144	1,841	0
61-90 DÍAS	0	5,277	0	5,977	30,540	0	0	7,087	0	522
91-120 DÍAS	0	6,520	0	32,264	9,287	0	9,731	0	3,196	0
121-150 DÍAS	0	0	0	0	28,905	4,545	0	0	0	0
CORRIENTE	0	1,246,401	1,103,872	735,494	450,327	283,805	180,910	118,872	54,051	0
1-30 DÍAS	0	0	18,512	14,295	0	15,610	13,546	20,943	7,344	12,507
31-60 DÍAS	0	0	0	0	53,046	0	0	8,065	6,875	5,352
61-90 DÍAS	0	0	0	0	0	0	0	0	15,423	14,919
91-120 DÍAS	0	0	0	29,735	14,013	0	14,143	15,429	3,645	0
121-150 DÍAS	0	0	0	0	0	0	3,435	0	0	0
151-180 DÍAS	0	0	0	18,134	8,395	16,731	0	0	0	0
181+ DÍAS	0	0	0	0	0	0	0	17,029	0	3,567
CORRIENTE	0	0	0	1,039,300	1,000,988	725,100	505,060	378,566	273,330	125,148
1-30 DÍAS	0	0	0	39,892	0	0	15,402	27,396	2,851	13,842
31-60 DÍAS	0	0	0	0	0	14,718	0	0	7,952	26,889
61-90 DÍAS	0	0	0	0	0	0	0	14,382	0	0
91-120 DÍAS	0	0	0	0	0	0	14,207	0	0	0
121-150 DÍAS	0	0	0	0	0	0	0	33,141	0	0
151-180 DÍAS	0	0	0	0	0	0	0	0	0	0
181+ DÍAS	0	0	0	0	1,747,538	1,381,093	912,330	612,759	423,209	217,590
CORRIENTE	0	0	0	0	84,550	91,321	51,388	42,142	59,311	36,311
1-30 DÍAS	0	0	0	0	7,100	20,977	27,888	28,683	2,337	306
31-60 DÍAS	0	0	0	0	0	0	0	0	0	0
61-90 DÍAS	0	0	0	0	0	35,198	13,492	11,596	14,568	17,100
91-120 DÍAS	0	0	0	0	0	32,601	12,234	21,021	0	0
121-150 DÍAS	0	0	0	0	0	4,887	15,491	6,905	4,302	0
151-180 DÍAS	0	0	0	0	0	4,506	11,109	12,222	0	3,862
181+ DÍAS	0	0	0	0	0	0	4,733	7,064	5,983	36,195
CORRIENTE	0	0	0	0	0	3,556,736	3,012,300	2,236,356	1,714,031	1,214,500
1-30 DÍAS	0	0	0	0	0	59,508	158,898	154,360	116,700	105,601
31-60 DÍAS	0	0	0	0	0	28,448	16,388	116,829	57,101	46,448
61-90 DÍAS	0	0	0	0	0	0	0	53,324	53,039	35,702
91-120 DÍAS	0	0	0	0	0	2,757	10,664	25,100	20,455	68,459
121-150 DÍAS	0	0	0	0	0	0	51,713	19,789	10,159	13,025
151-180 DÍAS	0	0	0	0	0	0	24,821	27,650	20,443	0
181+ DÍAS	0	0	0	0	0	0	4,936	20,944	53,443	17,078
CORRIENTE	0	0	0	0	0	0	4,497,691	4,407,504	3,102,316	2,084,139
1-30 DÍAS	0	0	0	0	0	0	7,860	196,871	246,347	280,276
31-60 DÍAS	0	0	0	0	0	0	19,547	101,861	142,672	153,981
61-90 DÍAS	0	0	0	0	0	0	12,075	28,364	65,619	46,016
91-120 DÍAS	0	0	0	0	0	0	0	1,694	17,421	17,838
121-150 DÍAS	0	0	0	0	0	0	0	0	15,107	58,385
151-180 DÍAS	0	0	0	0	0	0	0	10,353	0	33,074
181+ DÍAS	0	0	0	0	0	0	0	0	22,611	6,560
CORRIENTE	0	0	0	0	0	0	0	12,303,783	1,001,854	757,412
1-30 DÍAS	0	0	0	0	0	0	0	65,540	47,778	54,176
31-60 DÍAS	0	0	0	0	0	0	0	12,802	37,836	0
61-90 DÍAS	0	0	0	0	0	0	0	22,962	0	0
91-120 DÍAS	0	0	0	0	0	0	0	0	7,535	56,385
121-150 DÍAS	0	0	0	0	0</					

